

Информационно-технологическое обеспечение проведения опытной эксплуатации технологического решения для проведения итогового устного собеседования по русскому языку в 9 классе

Тихомиров Сергей Владимирович,

заместитель начальника отдела проектирования информационных систем ФГБУ «ФЦТ»

ФГБУ «ФЦТ» предоставляет:

- Специализированное ПО «Импорт ГИА-9»:
 - уровня РЦОИ для загрузки сведений в РИС (**Модуль Импорт ГИА-9**);
 - уровня ОО для загрузки сведений о результатах (**«Результаты итогового собеседования»**).



ПО «Импорт ГИА-9» уровня РЦОИ

1

Разворачивание региональной БД

2

Внесение сведений об участниках и ОО

3

Выгрузка списков и передача на уровень ОО

5

Загрузка результатов в РИС

РЦОИ

ПО «Результаты итогового собеседования»

4

Внесение сведений о результатах в специализированную форму

ОО

1.Разворачивание БД

Для разворачивания БД необходимо:


1. Установить программный комплекс «**Импорт ГИА-9**»;
2. Запустить модуль создания БД и выполнить авторизацию SQL Server в рамках защищенной сети;
3. В результате развернется база данных:

erbd_gia_reg_18_<код субъекта>_app2


2. Внесение сведений об участниках

Для внесения сведений необходимо:


1. Запустить модуль на региональном уровне;
2. Перечень ОО и участников Вашего субъекта РФ будет загружен в БД при развертывании;



erbd_gia_reg_18_<код субъекта>_app2



«Боевая» БД ГИА-9 2018



3. Выгрузка списков и передача на уровень ОО

Выгрузка списка обеспечивается в двух видах:

1. В **электронном XML** для дальнейшей загрузки в ПО на уровне ОО;
 - Электронный XML файл выгружается на уровне РЦОИ при помощи ПО Импорт ГИА-9 для каждой ОО
2. В **PDF** для контроля списков на уровне ОО.
 - PDF список участников выгружается в модуле создания протоколов на уровне РЦОИ в формате:

Субъект РФ:	<input type="text"/>	Код МСУ	<input type="text"/>	Код ОО	<input type="text"/>
Предмет	<input type="text"/>	Дата	<input type="text"/>		
№ п.п.	ФИО участника	Класс	Номер аудитории/ отметка о неявке		

Предзаполняемые
поля

Заполняются
в ОО*

* В случае неявки ставится «Н»

3. Выгрузка списков и передача на уровень ОО


Передача в ОО несколькими способами:

1. на отчуждаемых носителях информации CD, Flash-носители в виде архивов с паролем;
2. по защищенной сети передачи данных.



topic-9.rustest.ru

1. Автоматическая публикация загруженных файлов с темами происходит ровно за 30 минут до начала итогового собеседования.



topic-9.rustest.ru

1. **Переход** пользователя на уровне ОО на портал
2. Выбор **федерального округа**, для которого необходимо скачать файлы с темами
3. Выбор **субъекта Российской Федерации**, для которого необходимо скачать файлы с темами
4. Скачивание **файлов с темами** с портала
5. Скаченные файлы с темами в формате *.pdf сохраняются, распечатываются на том же компьютере или переносятся на съёмном носителе на другой компьютер с подключённым принтером.

Основные технологические тезисы:

1. В каждой ОО, участвующей в опытной эксплуатации, назначаются **технический специалист**, обеспечивающий:
 - **получение материалов** для проведения итогового собеседования с федерального Интернет-ресурса
 - **аудиозапись** бесед участников с экзаменатором-собеседником:
 - Поточковая;
 - Индивидуальная в случае, если проверка работ обеспечивается после завершения экзамена.
 - **Необходимо проверять качество аудиозаписи**
2. В ОО организуется рабочее место для ответственного организатора ОО, оборудованное компьютером с доступом в сеть Интернет и принтером для получения и тиражирования материалов

Печать ЭМ:

1. Возможна на черно-белых принтерах;
2. В рамках текущей опытной эксплуатации дети с ОВЗ не проходят ИС.

Русский язык. 9 класс Демонстрационный вариант 2018 г. - 3 /12

Внимание!
Для выполнения заданий 1 и 2 используется один и тот же текст.

Инструкция по выполнению заданий

Итоговое собеседование по русскому языку состоит из четырех заданий.

Задания 1 и 2 выполняются с использованием одного текста.

Задание 1 – чтение вслух небольшого текста. Время на подготовку – 2 минуты.

В задании 2 предлагается пересказать прочитанный текст, дополнив его высказыванием. Время на подготовку – 1 минута.

Задания 3 и 4 не связаны с текстом, который Вы читали и пересказывали, выполняя задания 1 и 2.

Вам предстоит выбрать одну тему для монолога и диалога.

В задании 3 предлагается выбрать один из трех предложенных вариантов беседы: описание фотографии, повествование на основе личного опыта, рассуждение по одной из сформулированных проблем. Время на подготовку – 1 минута.

В задании 4 Вам предстоит поучаствовать в беседе по теме предыдущего задания.

Общее время Вашего ответа (включая время на подготовку) – 15 минут. На протяжении всего времени ответа ведется аудио- и видеозапись.

Постарайтесь полностью выполнить поставленные задачи, говорить ясно и четко, не отходить от темы и следовать предложенному плану ответа. Так Вы сможете набрать наибольшее количество баллов.

Желаем успеха!

© 2018 Федеральная служба по надзору в сфере образования и науки Российской Федерации

Русский язык. 9 класс Демонстрационный вариант 2018 г. - 4 /12

Внимание!
Для выполнения заданий 1 и 2 используется один и тот же текст.

1 Задание 1. Чтение текста.

Вам, конечно, знаком человек, изображенный на этой фотографии. Это Юрий Алексеевич Гагарин (1934–1968) – первый космонавт. Выразительно прочитайте текст о Юрии Алексеевиче Гагарине вслух.

⏳ У Вас есть 2 минуты на подготовку.



Кандидаты в первый отряд космонавтов набирались среди военных летчиков-истребителей по решению Сергея Павловича Королева, считавшего, что именно эти летчики уже имеют опыт перегрузок, стрессовых ситуаций и перепадов давления. Их было 20 молодых летчиков, которых готовили к первому полету в космос. Юрий Гагарин был одним из них.

Когда началась подготовка, никто не мог даже предположить, кому из них предстоит открыть дорогу к звездам. Надежный, сильный и добродетельный, Юрий никому не завидовал, никого не считал лучше или хуже себя. Он легко брал на себя инициативу, работал упорно и с удовольствием.

12 апреля 1961 года в 9 часов 7 минут по московскому времени с космодрома Байконур стартовал космический корабль «Восток» с пилотом-космонавтом Юрием Алексеевичем Гагариным на борту. Вскоре весь мир увидел кадры кинохроники, ставшие историей: подготовка к полету, спокойное и сосредоточенное лицо Юрия Гагарина перед шагом в неизвестность, его знаменитое «Поехали!».

Смелость и бесстрашие простого русского парня с широкой улыбкой покорили все человечество. Продолжительность полета Гагарина равнялась 108 минутам. Всего 108 минут. Но не количество минут определяет вклад в историю освоения космоса. Юрий Гагарин был первым и останется им навсегда!

(177 слов)

© 2018 Федеральная служба по надзору в сфере образования и науки Российской Федерации

Демонстрационный вариант 2018 г. - 3 /12

Итоговое собеседование по русскому языку состоит из четырех заданий.

Задания 1 и 2 выполняются с использованием одного текста.

Задание 1 – чтение вслух небольшого текста. Время на подготовку – 2 минуты.

В задании 2 предлагается пересказать прочитанный текст, дополнив его высказыванием. Время на подготовку – 1 минута.

Задания 3 и 4 не связаны с текстом, который Вы читали и пересказывали, выполняя задания 1 и 2.

Вам предстоит выбрать одну тему для монолога и диалога.

В задании 3 предлагается выбрать один из трех предложенных вариантов беседы: описание фотографии, повествование на основе личного опыта, рассуждение по одной из сформулированных проблем. Время на подготовку – 1 минута.

В задании 4 Вам предстоит поучаствовать в беседе по теме предыдущего задания.

Общее время Вашего ответа (включая время на подготовку) – 15 минут. На протяжении всего времени ответа ведется аудио- и видеозапись.

Постарайтесь полностью выполнить поставленные задачи, говорить ясно и четко, не отходить от темы и следовать предложенному плану ответа. Так Вы сможете набрать наибольшее количество баллов.

Желаем успеха!

© 2018 Федеральная служба по надзору в сфере образования и науки Российской Федерации

Русский язык. 9 класс Демонстрационный вариант 2018 г. - 4 /12

Внимание!
Для выполнения заданий 1 и 2 используется один и тот же текст.

1 Задание 1. Чтение текста.

Вам, конечно, знаком человек, изображенный на этой фотографии. Это Юрий Алексеевич Гагарин (1934–1968) – первый космонавт. Выразительно прочитайте текст о Юрии Алексеевиче Гагарине вслух.

⏳ У Вас есть 2 минуты на подготовку.



Кандидаты в первый отряд космонавтов набирались среди военных летчиков-истребителей по решению Сергея Павловича Королева, считавшего, что именно эти летчики уже имеют опыт перегрузок, стрессовых ситуаций и перепадов давления. Их было 20 молодых летчиков, которых готовили к первому полету в космос. Юрий Гагарин был одним из них.

Когда началась подготовка, никто не мог даже предположить, кому из них предстоит открыть дорогу к звездам. Надежный, сильный и добродетельный, Юрий никому не завидовал, никого не считал лучше или хуже себя. Он легко брал на себя инициативу, работал упорно и с удовольствием.

12 апреля 1961 года в 9 часов 7 минут по московскому времени с космодрома Байконур стартовал космический корабль «Восток» с пилотом-космонавтом Юрием Алексеевичем Гагариным на борту. Вскоре весь мир увидел кадры кинохроники, ставшие историей: подготовка к полету, спокойное и сосредоточенное лицо Юрия Гагарина перед шагом в неизвестность, его знаменитое «Поехали!».

Смелость и бесстрашие простого русского парня с широкой улыбкой покорили все человечество. Продолжительность полета Гагарина равнялась 108 минутам. Всего 108 минут. Но не количество минут определяет вклад в историю освоения космоса. Юрий Гагарин был первым и останется им навсегда!

(177 слов)

© 2018 Федеральная служба по надзору в сфере образования и науки Российской Федерации

Ведомость учёта проведения ИС

Приложение 2. Форма ведомости учета проведения итогового собеседования в аудитории

Субъект РФ: Код МСУ Код ОО

Аудитория

Предмет Дата

№ п.п.	ФИО участника	Серия документа	Номер документа	Класс	Время начала	Время завершения	Подпись участника

**«Пустографная»
ВЕДОМОСТЬ**

**Заполняются
в ОО**

/ /
ФИО экзаменатора-собеседника Подпись Дата

/ /
ФИО эксперта Подпись Дата

Приложение 3. Форма протокола эксперта для оценивания ответов участников итогового собеседования

ФИО участника:

Класс: Номер аудитории Номер варианта

№	Критерий	Балл 1 // 0
Задание 1. Чтение вслух		
ИЧ	Интонация соответствует // не соответствует пунктуационному оформлению текста	<input type="text"/>
ТЧ	Темп чтения соответствует // не соответствует коммуникативной задаче	<input type="text"/>
Задание 2. Пересказ текста с включением высказывания		
П1	Все основные микротемы исходного текста сохранены // не сохранены	<input type="text"/>
П2	Фактических ошибок нет // допущены фактические ошибки	<input type="text"/>
П3	Высказывание включено в текст уместно, логично // не включено или приведено неуместно и/или нелогично	<input type="text"/>
П4	Ошибок при цитировании нет // есть ошибки при цитировании	<input type="text"/>
Грамотность речи (задания 1 и 2)		
Г	Грамматических ошибок нет // допущены грамматические ошибки (1 или более)	<input type="text"/>
О	Орфоэпических ошибок нет, или допущено не более 1 орфоэпической ошибки (исключая слово в тексте с поставленным ударением) // допущены 2 или более орфоэпических ошибки	<input type="text"/>
Р	Речевых ошибок нет, или допущено не более 3 речевых ошибок // допущены 4 или более	<input type="text"/>
Иск	Искажения слов нет // допущены искажения слов (1 или более)	<input type="text"/>
Задание 3. Монолог		
М1	Приведено 10 или более фраз по теме высказывания без фактических ошибок // приведено менее 10 фраз, и/или допущены фактические ошибки	<input type="text"/>
М2	Речевая ситуация учтена // не учтена	<input type="text"/>
М3	Высказывание характеризуется смысловой цельностью, речевой связностью и последовательностью, логикой изложения // высказывание нелогично, изложение непоследовательно, допущены логические ошибки (1 или более)	<input type="text"/>
Задание 4. Диалог		
Д1	Даны ответы на все вопросы // ответы не даны или даны односложные ответы	<input type="text"/>
Д2	Речевая ситуация учтена // не учтена	<input type="text"/>
Грамотность речи (задания 3 и 4)		
Г	Грамматических ошибок нет // допущены (1 или более)	<input type="text"/>
О	Орфоэпических ошибок нет, или допущено не более 2-х ошибок // допущены 3 или более	<input type="text"/>
Р	Речевых ошибок нет, или допущено не более 3 речевых ошибок // допущены 4 или более	<input type="text"/>
РО	Речь отличается богатством и точностью словаря, используются разнообразные синтаксические конструкции // отличается бедностью и/ или неточностью словаря, используются однотипные синтаксические конструкции	<input type="text"/>
Итого:		

Зачёт – от 10 баллов и более

Зачет Не зачет

/ /

ФИО эксперта

Подпись

Дата

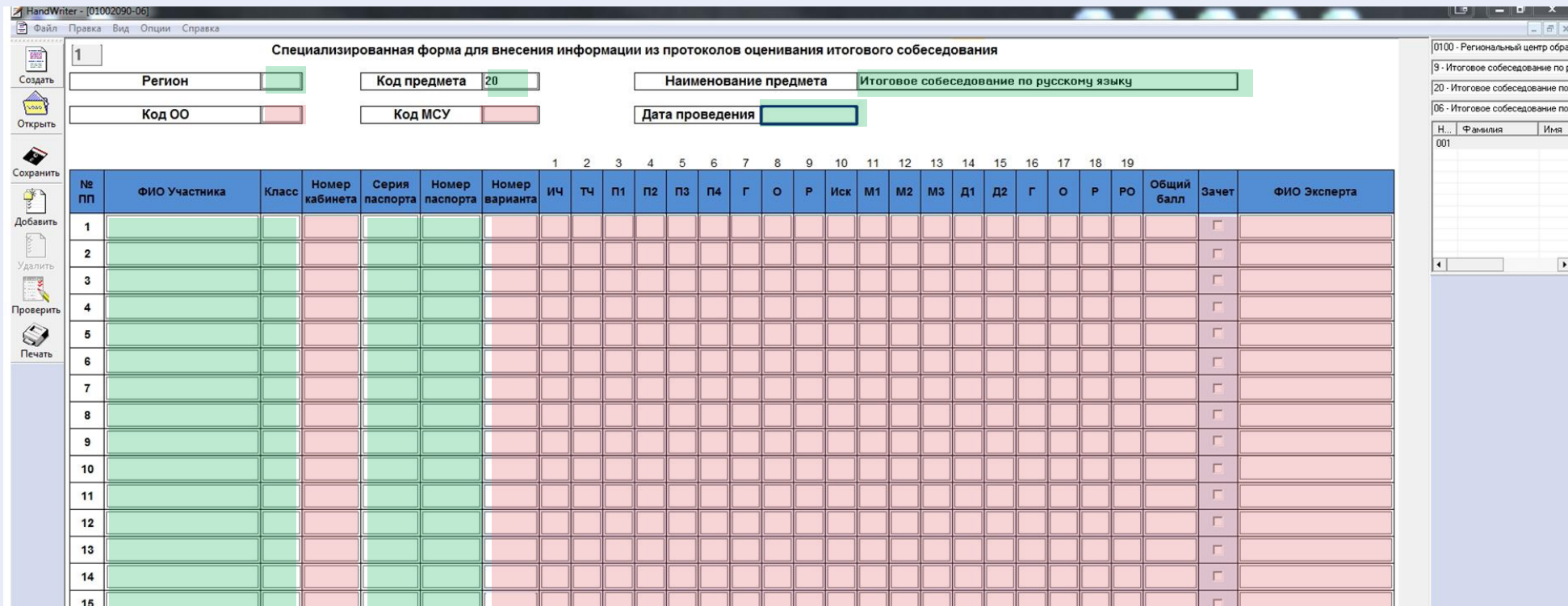
**Заполняются
в ОО**

**«Пустографная»
ведомость**

4. Внесение сведений о результатах

Для внесения сведений о результатах итогового собеседования:

1. На уровне ОО обеспечивается установка ПО «Результаты итогового собеседования».
2. В ПО «Результаты итогового собеседования» загружается **XML файл** со списком участников:



Hand Writer - [01002090-06]

Файл Правка Вид Опции Справка

1 Специализированная форма для внесения информации из протоколов оценивания итогового собеседования

Регион Код предмета 20 Наименование предмета Итоговое собеседование по русскому языку

Код ОО Код МСУ Дата проведения

№ ПП	ФИО Участника	Класс	Номер кабинета	Серия паспорта	Номер паспорта	Номер варианта																				Общий балл	Зачет	ФИО Эксперта				
							1	2	3	4	5	6	7	8	9	10	11	12	13	14	15	16	17	18	19							
1																																
2																																
3																																
4																																
5																																
6																																
7																																
8																																
9																																
10																																
11																																
12																																
13																																
14																																
15																																

0100 - Региональный центр обра
9 - Итоговое собеседование по р
20 - Итоговое собеседование по
06 - Итоговое собеседование по
И... Фамилия Имя
001

4. Внесение сведений о результатах

Технический специалист:

1. используя ведомость учета проведения итогового собеседования в аудитории и протоколы экспертов для оценивания ответов участников итогового собеседования, переносит в форму:
 - код ОО
 - код МСУ
 - номер кабинета
 - ФИО эксперта
 - номер варианта
 - баллы согласно критериям оценивания
 - общий балл
 - метку зачет/незачет;
2. сохраняет итоги в специальном XML формате.

4. Внесение сведений о результатах

Передача в РЦОИ несколькими способами:


1. на отчуждаемых носителях информации CD, Flash-носители в виде архивов с паролем
2. по защищенной сети передачи данных



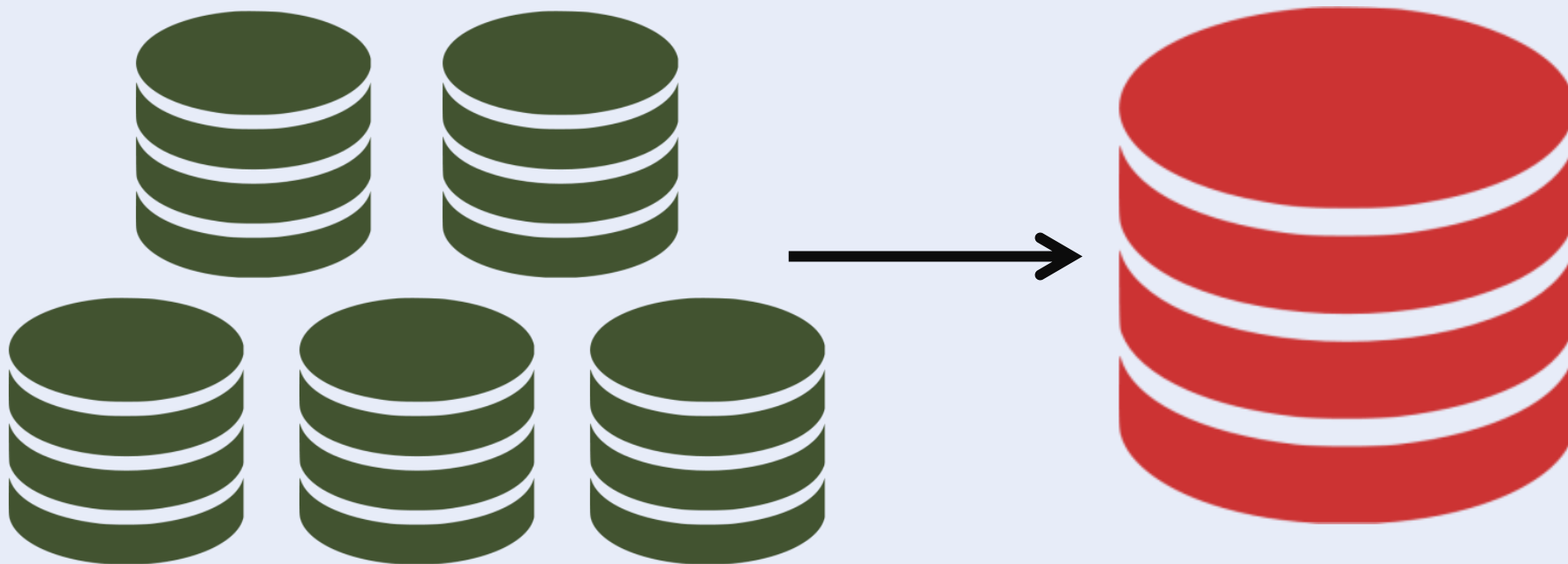
5.3 Загрузка результатов в РИС

Для загрузки результатов в РИС на уровне РЦОИ обеспечивается:

1. Приём XML-файлов от каждой школы;
2. Загрузка XML-файлов с результатами в региональную БД при помощи ПО «Импорт ГИА-9».



5.3 Загрузка результатов в РИС



Региональные БД

Федеральная БД

**Спасибо за
внимание !**